

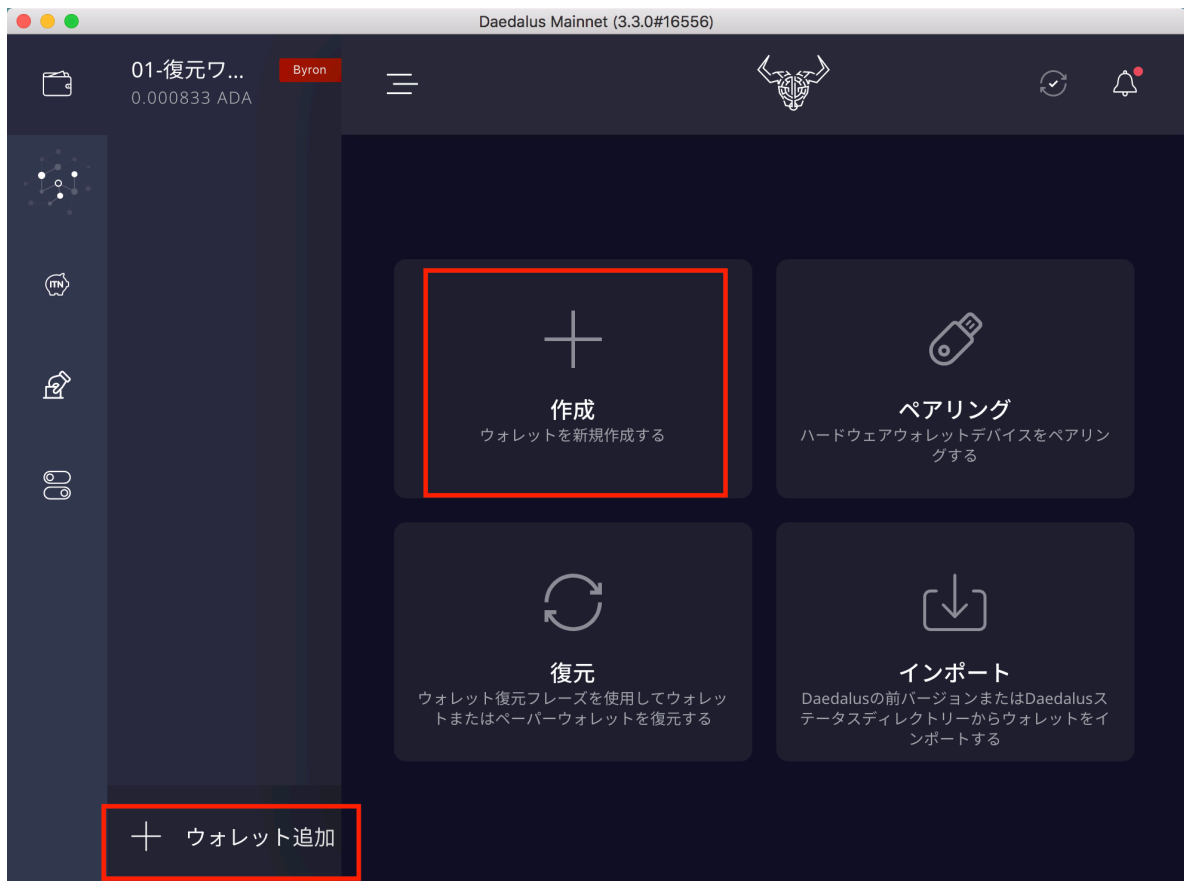
## 新ダイダロス（緑色）からの委任作業

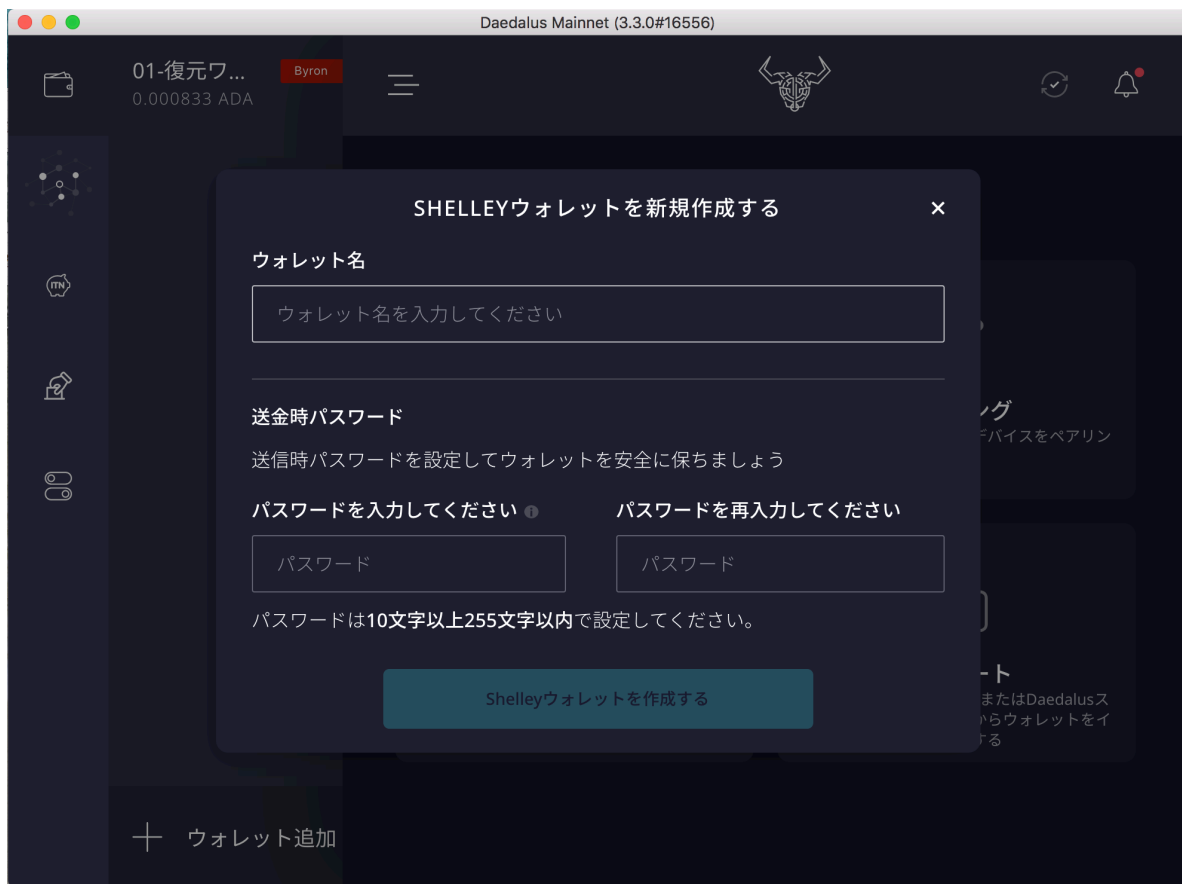
### ■Shelley用ウォレットのダウンロードをする方

以下のURLからご自身のパソコンに応じたShelley用のダイダロス（緑色）をダウンロードします。<https://daedaluswallet.io/ja/download/>

### ■新規Shelley用のウォレット作成

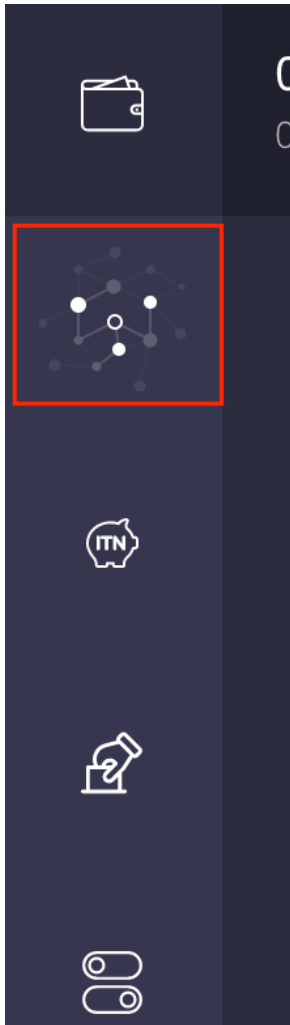
画面下部にある[+ウォレット追加] ボタンをクリックし、その後[作成]のボタンをクリックします。



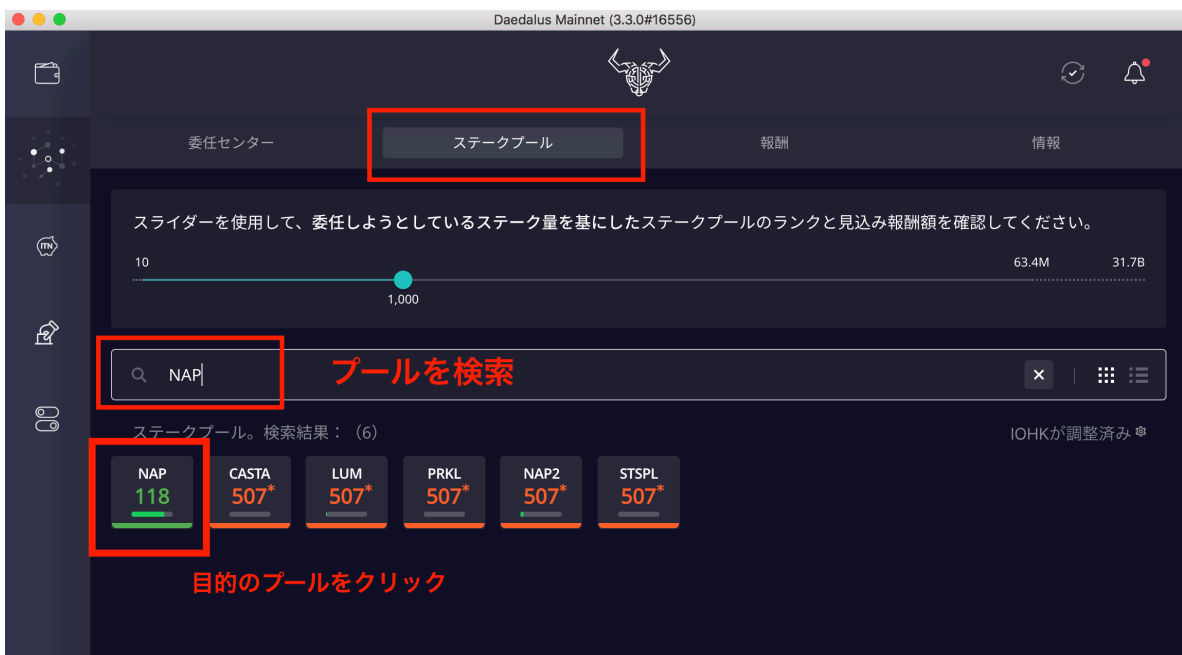


=====  
ウォレット名：（お好きなウォレット名を入力）  
送金パスワード：（任意のパスワード）  
=====

- Shelleyウォレットからの委任作業
- 1) 画面左上にある以下のボタンをクリックします。



2) [ステークプール]のタブをクリックします。



3) 検索でティックーを入力し目的のプールをクリック

## NAP-Nekota ADA Pool ×

NAP

pool126mkma8nv5axl...8hwx5772fhwgkhhk6ag

猫のアイコンのNekota ADA Poolです。初期テストネットから既にプール運営開始。多くの経験を通して、  
<https://www.publickey.co.jp>

|             |  |
|-------------|--|
| 飽和：         | <div><div style="width: 80.82%;"></div></div> 80.82% |
| ランク：        | 129  |
| ライブステーク：    | 0.16%  |
| プールマージン：    | 3.00%  |
| 出資：         | 60K ADA  |
| エポックごとのコスト： | 340 ADA  |
| 生成ブロック数：    | 1,428  |
| 見込み報酬額：     | 0.696248 ADA   |

クリックする

**このプールに委任する**

4) [このプールに委任する]をクリック

5) 画面の指示に従い委任作業を行う。

\*委任作業後報酬が出るまでの期間は以下のようになります。

- ・最短で15日+α、
- ・最長で20日弱

以上となります。お疲れ様でした。



がんばって！！